



ТЕРРИТОРИАЛЬНЫЙ ОРГАН
ФЕДЕРАЛЬНОЙ СЛУЖБЫ
ГОСУДАРСТВЕННОЙ СТАТИСТИКИ
ПО КЕМЕРОВСКОЙ ОБЛАСТИ –
КУЗБАССУ

ПОГОЛОВЬЕ СКОТА, ПРОИЗВОДСТВО СКОТА И ПТИЦЫ НА УБОЙ, МОЛОКА, ЯИЦ В ХОЗЯЙСТВАХ ВСЕХ КАТЕГОРИЙ

В январе – марте 2024 года

СОДЕРЖАНИЕ

Поголовье скота и птицы в хозяйствах всех категорий	3
Производство продукции животноводства в хозяйствах всех категорий	9
Производство скота и птицы на убой в хозяйствах всех категорий	10
Производство молока в хозяйствах всех категорий	11
Производство яиц в хозяйствах всех категорий	12

ПОГОЛОВЬЕ КРУПНОГО РОГАТОГО СКОТА

на конец месяца, в хозяйствах всех категорий, тысяч голов

КЕМЕРОВОСТАТ

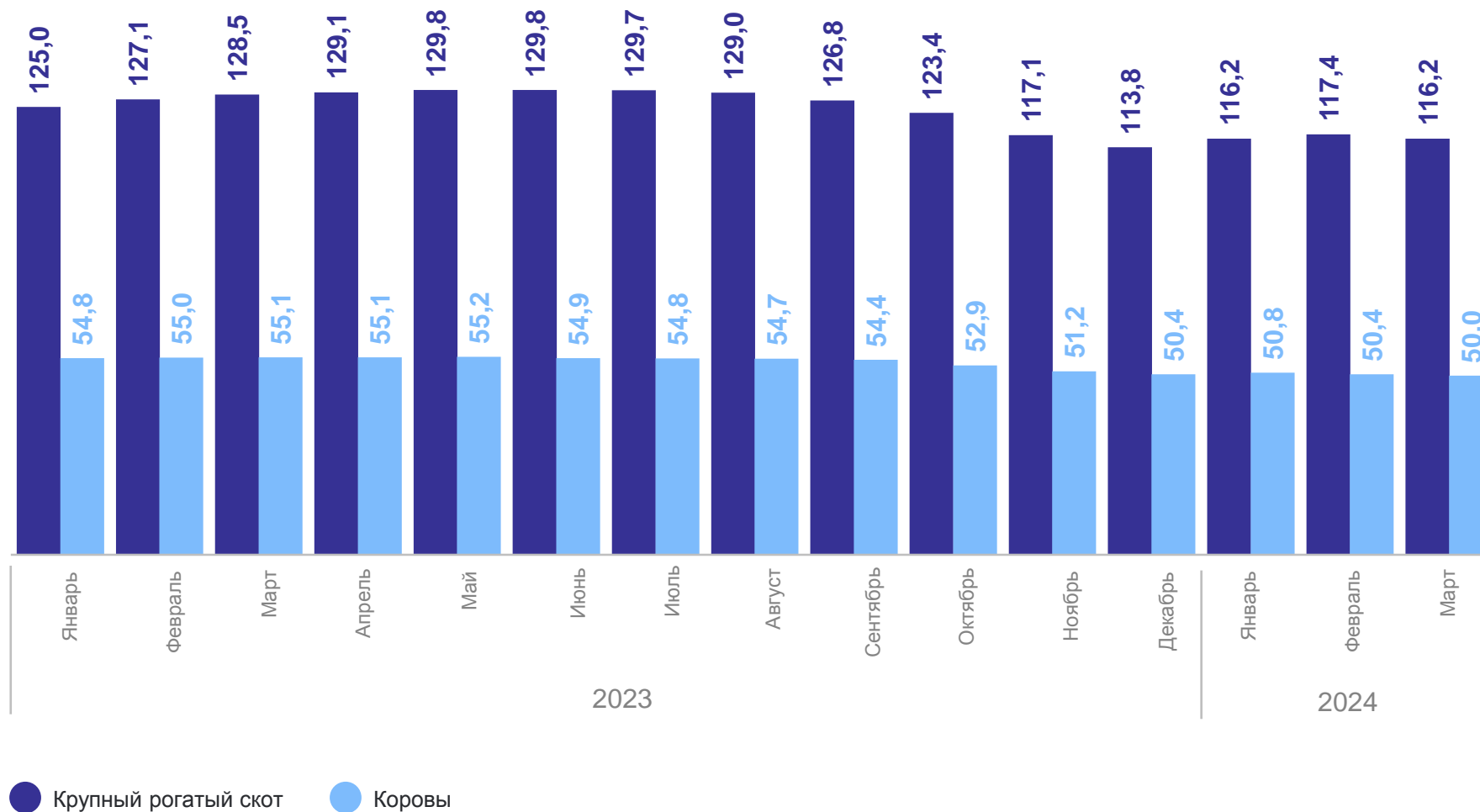
март 2024 г.

Крупный рогатый скот

116,2

из него коровы

50,0



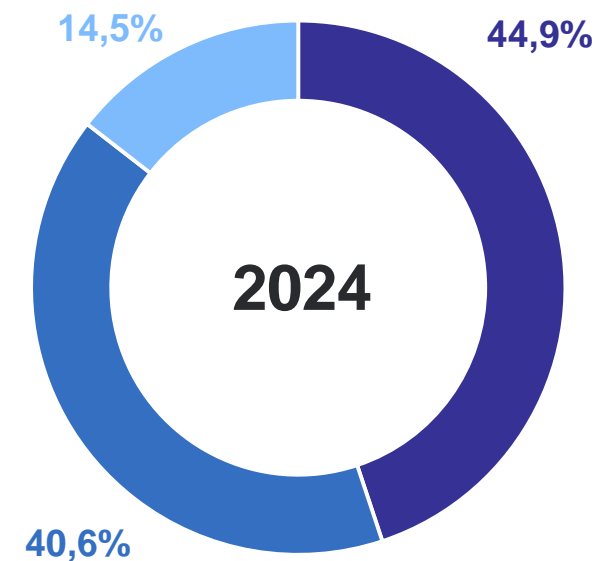
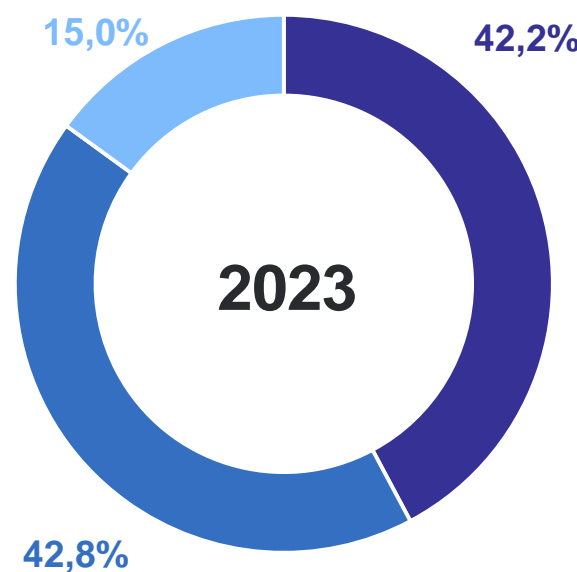
ПОГОЛОВЬЕ КРУПНОГО РОГАТОГО СКОТА

ТЫСЯЧ ГОЛОВ

КЕМЕРОВОСТАТ

	на конец марта 2024 г.	изменение к концу марта 2023 г.
Хозяйства всех категорий	116,2	90,5% ↓
Сельскохозяйственные организации	52,2	96,3% ↓
Хозяйства населения	47,2	86,0% ↓
Крестьянские (фермерские) хозяйства	16,8	86,8% ↓

Структура поголовья на конец марта



● Сельскохозяйственные организации ● Хозяйства населения ● Крестьянские (фермерские) хозяйства

ПОГОЛОВЬЕ СВИНЕЙ, ОВЕЦ И КОЗ

на конец месяца, в хозяйствах всех категорий, тысяч голов

КЕМЕРОВОСТАТ

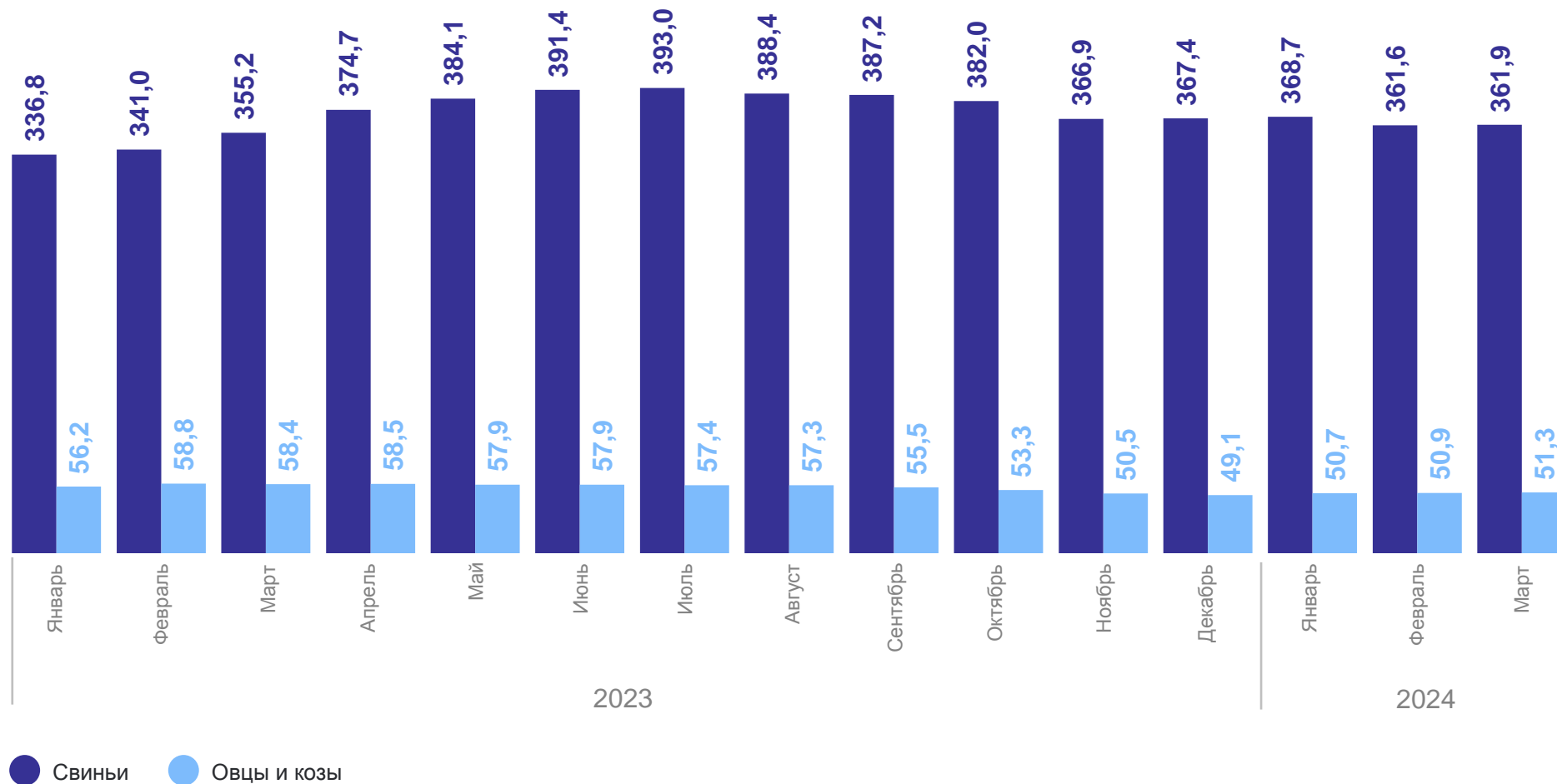
март 2024 г.

СВИНЬИ

361,9

ОВЦЫ И КОЗЫ

51,3



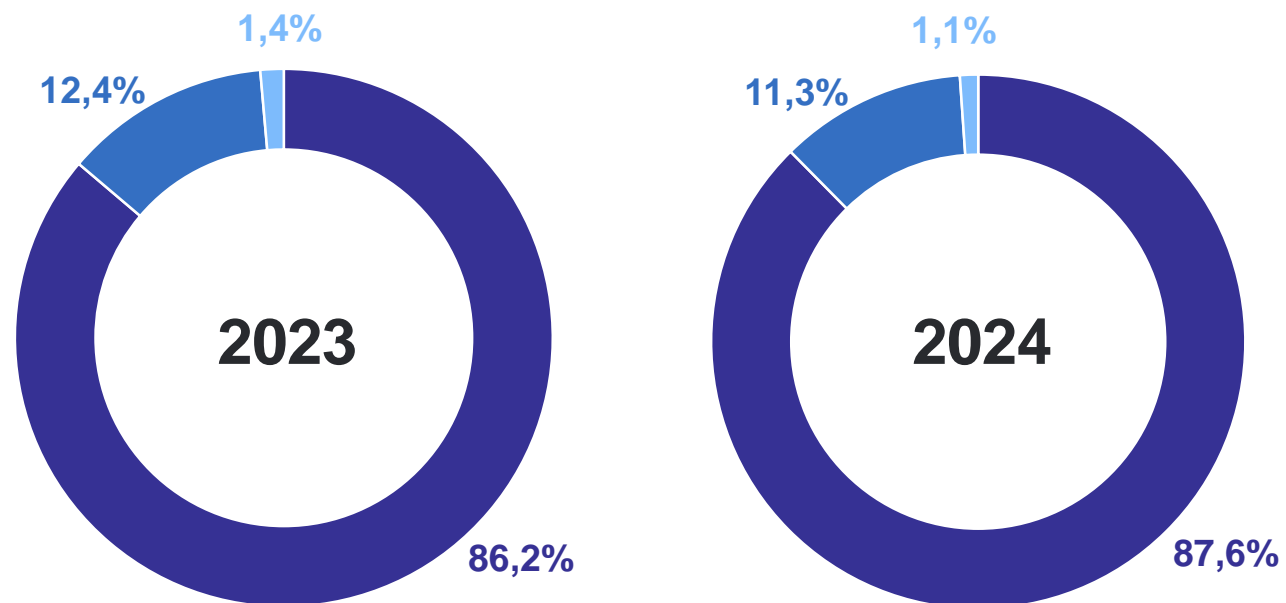
ПОГОЛОВЬЕ СВИНЕЙ ПО КАТЕГОРИЯМ ХОЗЯЙСТВ

ТЫСЯЧ ГОЛОВ

КЕМЕРОВОСТАТ

Структура поголовья на конец марта

	на конец марта 2024 г.	изменение к концу марта 2023 г.
Хозяйства всех категорий	361,9	101,9% ↑
Сельскохозяйственные организации	317,1	103,5% ↑
Хозяйства населения	41,0	93,3% ↓
Крестьянские (фермерские) хозяйства	3,8	77,1% ↓



● Сельскохозяйственные организации ● Хозяйства населения ● Крестьянские (фермерские) хозяйства

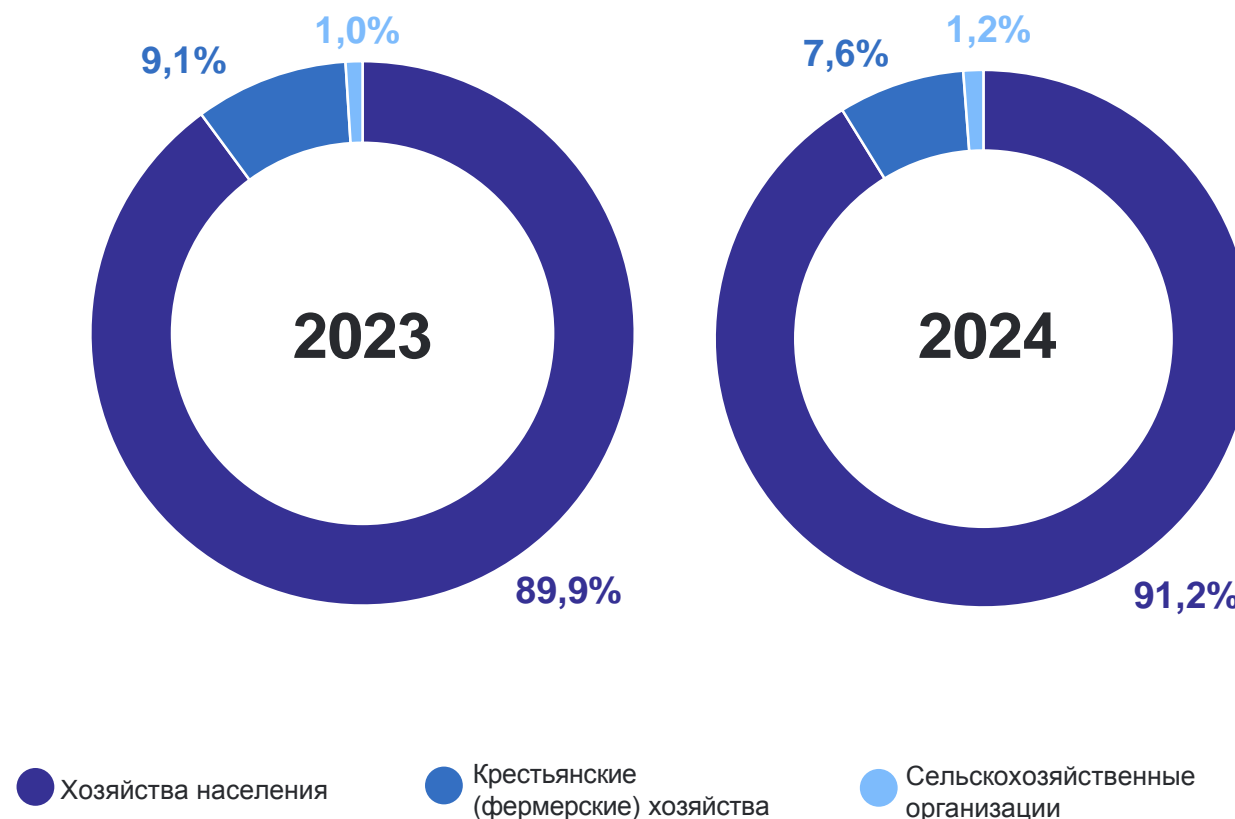
ПОГОЛОВЬЕ ОВЕЦ И КОЗ ПО КАТЕГОРИЯМ ХОЗЯЙСТВ

ТЫСЯЧ ГОЛОВ

КЕМЕРОВОСТАТ

Структура поголовья на конец марта

	на конец марта 2024 г.	изменение к концу марта 2023 г.
Хозяйства всех категорий	51,3	87,8% ↓
Хозяйства населения	46,8	89,1% ↓
Крестьянские (фермерские) хозяйства	3,9	73,7% ↓
Сельскохозяйственные организации	0,6	104,1% ↑



ПОГОЛОВЬЕ ПТИЦЫ

на конец месяца, в хозяйствах всех категорий, тысяч голов

КЕМЕРОВОСТАТ

март 2024 г.

Хозяйства всех
категорий

8 276

Сельскохозяйственные
организации

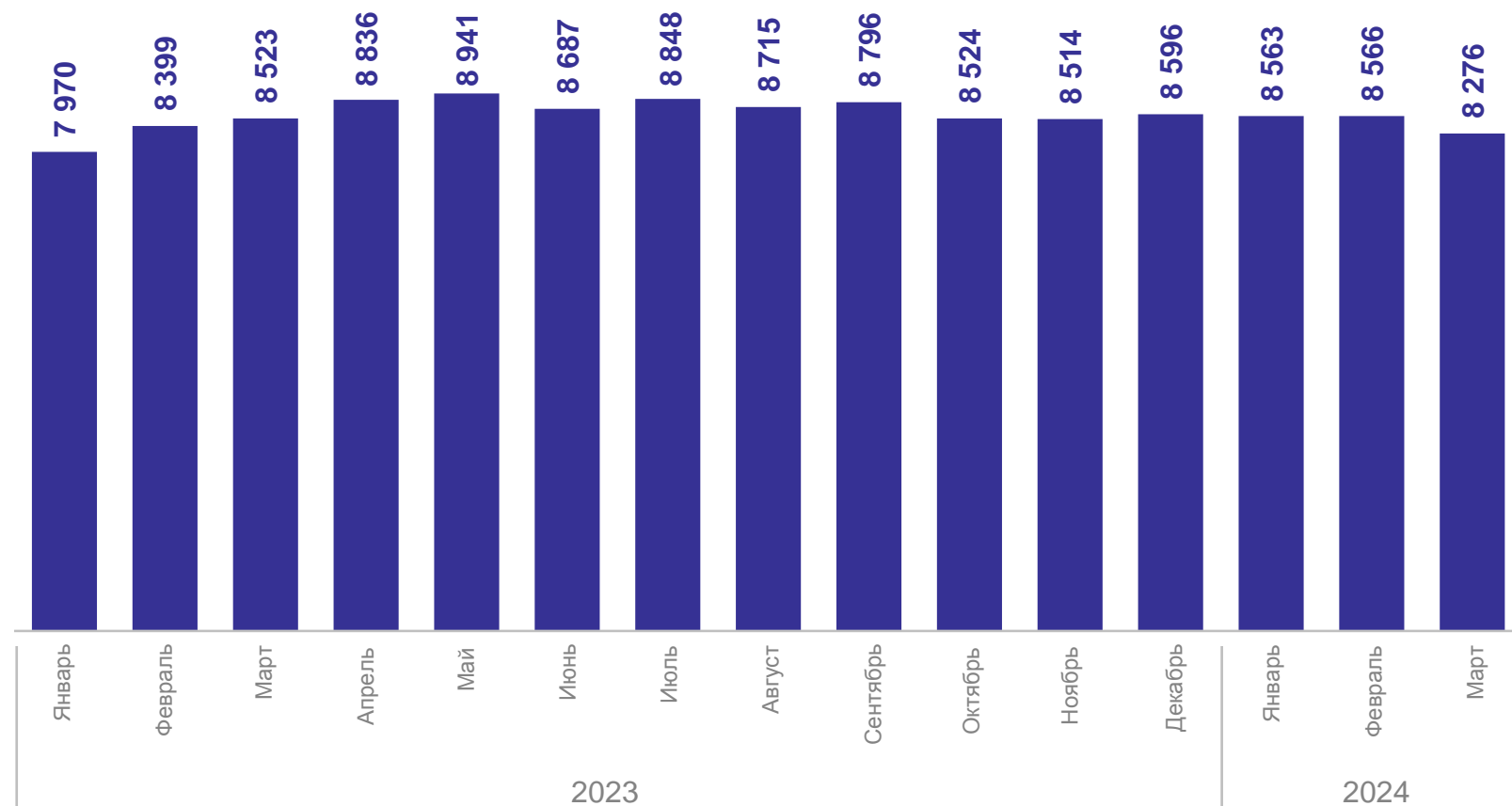
7 603

Хозяйства населения

517

Крестьянские (фермерские)
хозяйства

156



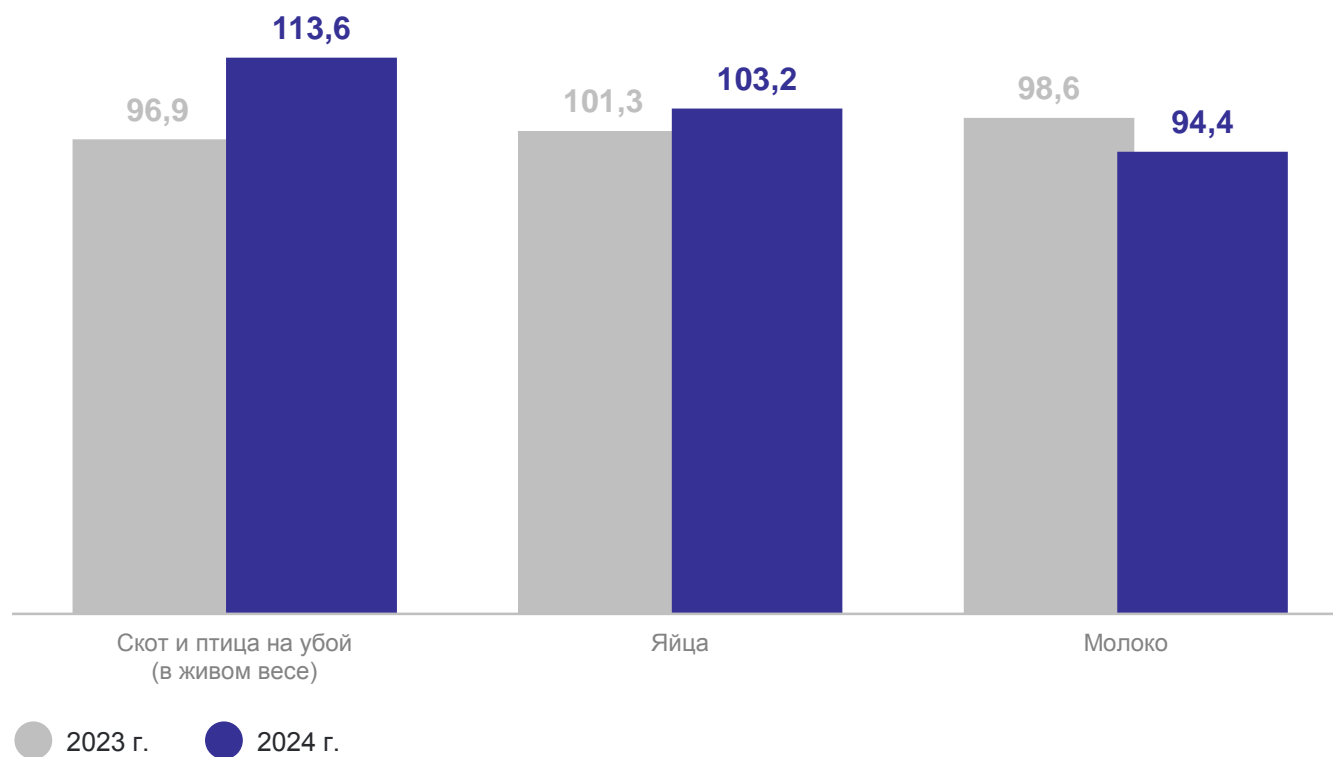
ПРОИЗВОДСТВО ПРОДУКЦИИ ЖИВОТНОВОДСТВА

в январе – марте 2024 года, в хозяйствах всех категорий, тысяч тонн

КЕМЕРОВОСТАТ

В процентах к январю – марту предыдущего года

Яйца, млн штук	318,5
Молоко	53,8
Скот и птица на убой (в живом весе)	39,4



ПРОИЗВОДСТВО СКОТА И ПТИЦЫ НА УБОЙ (В ЖИВОМ ВЕСЕ)

в январе – марте 2024 года, в хозяйствах всех категорий, тысяч тонн

КЕМЕРОВОСТАТ

Структура производства по категориям хозяйств

Скот и птица
на убой
(в живом весе)

39,4

изменение
к январю – марту
2023 г.

113,6%↑

из него:

Свиньи

20,4

121,8%↑

Птица

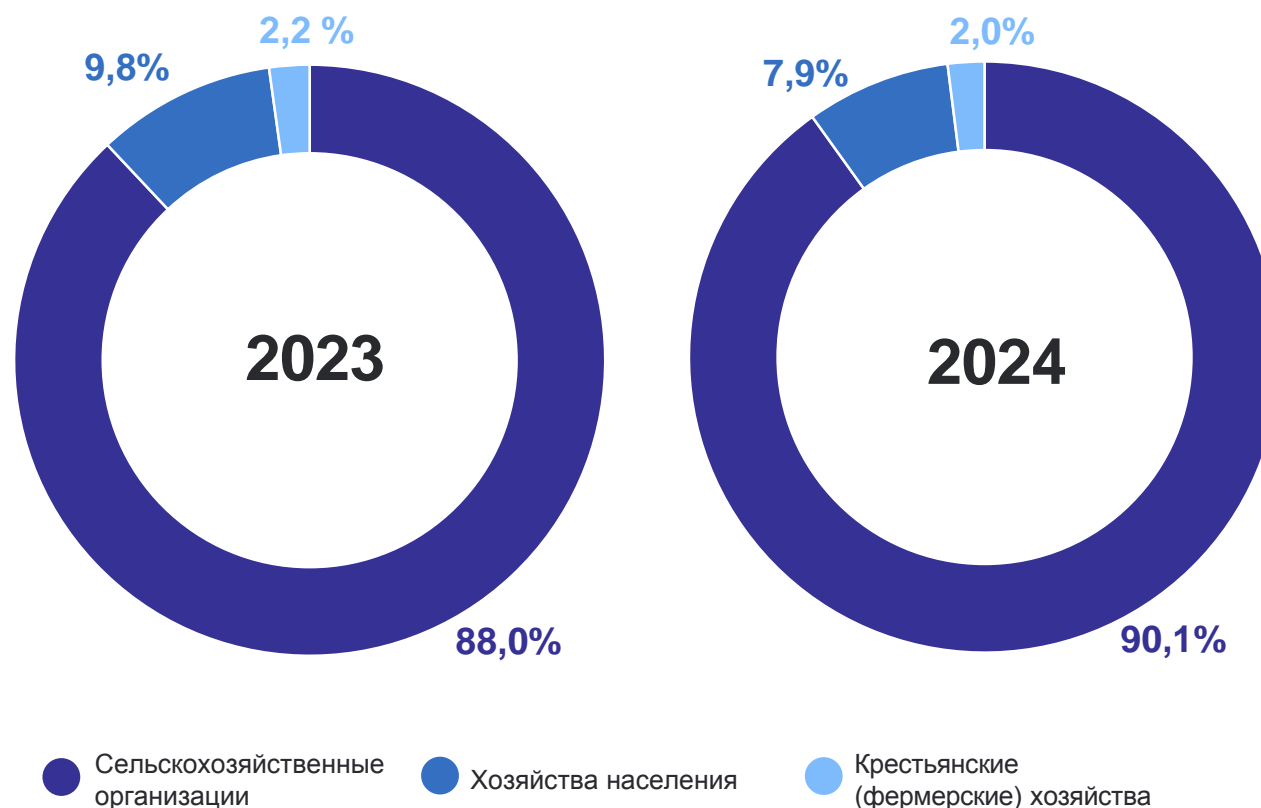
14,9

107,1%↑

Крупный рогатый скот

3,8

104,5%↑



ПРОИЗВОДСТВО МОЛОКА

в январе – марте 2024 года

КЕМЕРОВОСТАТ

		изменение к январю – марту 2023 г.
Хозяйства всех категорий тыс. тонн	53,8	94,4% ↓
из них: сельскохозяйственные организации	34,0	97,0% ↓
Надои молока* на 1 корову, кг	1 644	104,9% ↑

Структура производства по категориям хозяйств



* В сельскохозяйственных организациях, кроме микропредприятий

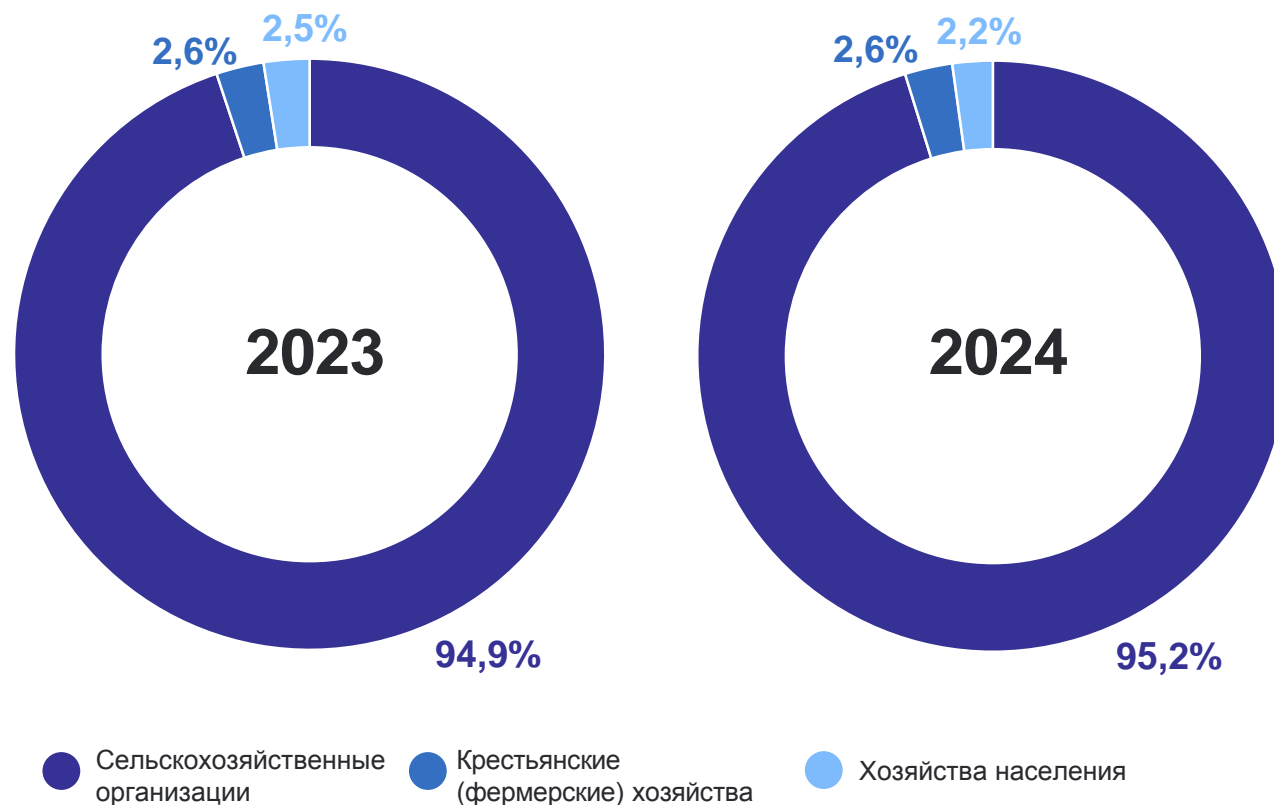
ПРОИЗВОДСТВО ЯИЦ

в январе – марте 2024 года

КЕМЕРОВОСТАТ

Структура производства по категориям хозяйств

		изменение к январю – марту 2023 г.
Хозяйства всех категорий млн штук	318,5	103,2% ↑
из них: сельскохозяйственные организации	303,2	103,5% ↑
Яйценоскость кур-несушек*	81 яйцо	100,0% •



* В сельскохозяйственных организациях, кроме субъектов малого предпринимательства